

## Rengöring av AeroChamber Flow-Vu



Liten mask  
0-18 mån



Medium mask  
1-5 år



Ungdom  
munstycke  
5 år+



Munstycke



Vuxen  
Liten mask

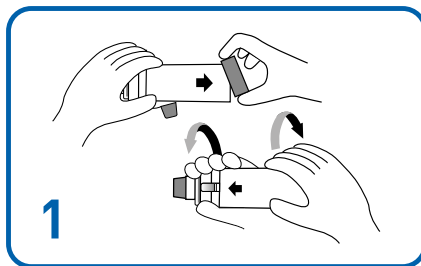


Vuxen mask

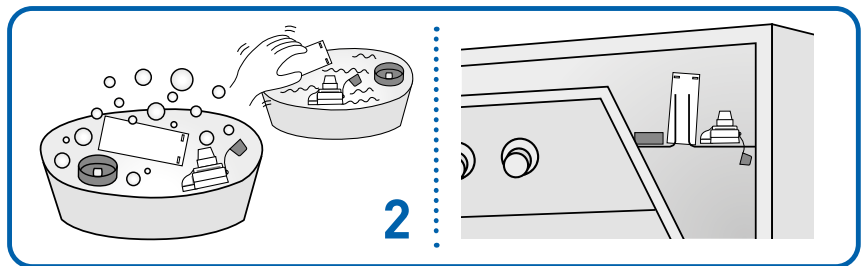
### BARN

### VUXEN

### Instruktion:

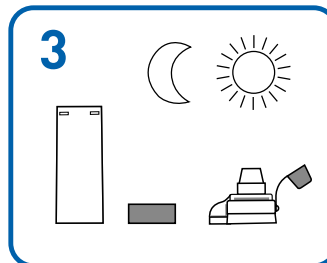


1

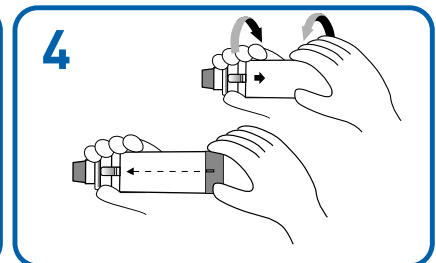


2

1. Dela din Aerochamber före tvätt.
2. Delarna kan läggas i blöt i 15 minuter i ljummet vatten med lite tvättmedel, skölj ordentligt efteråt. Tål också maskintvätt i upp till 70° C.
3. Låt delarna lufttorka eller torka i diskmaskinen. Delarna ska vara helt torra innan du använder dem.
4. Sätt ihop kammaren som anvisat. Bakstycket centreras med Flow-Vu indikatorn.



3



4



Se våra instruktionsfilmer för användning och rengöring:

[www.medicininstruktioner.se/  
chiesi/aerochamber](http://www.medicininstruktioner.se/chiesi/aerochamber)